

Rapidité, simplicité et efficacité pour ce stand pliable.

La structure autobloquante se monte en quelques minutes sans outil.

Les visuels, équipés de bandes magnétiques, s'installent aisément.

Le conditionnement, habillé d'une image, peut devenir comptoir.

Premium



Premium

Quick, easy and efficient are the main features of this new **Pop**up.

The frame is self locking and sets up in few minutes without any tools.

The graphic panels, equipped with magnetic tape, are easy to fit.

The travel case, wrapped with a graphic panel, can become a counter.






Dimensions hors tout de la structure

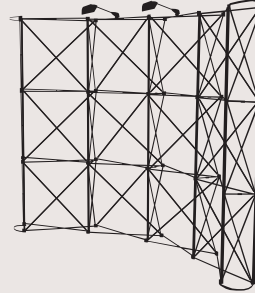
3x3 courbe MAXI

Hauteur : 237 cm
Longueur : 250 cm
Profondeur : 70 cm




4x3 courbe MAXI

Hauteur : 237 cm
Longueur : 310 cm
Profondeur : 70 cm



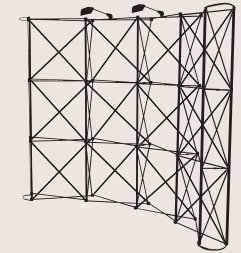
3x3 courbe MINI

Hauteur : 200 cm
Longueur : 220 cm
Profondeur : 45 cm



4x3 courbe MINI

Hauteur : 200 cm
Longueur : 270 cm
Profondeur : 45 cm



Structure en aluminium. Ossature autobloquante.
Existe en mini et maxi, en 3x3 et 4x3.
En RECTO ou RECTO/VERSO

3x3 curved BIG

Height : 237 cm
Length : 250 cm
Depth : 70 cm

4x3 curved BIG

Height : 237 cm
Length : 310 cm
Depth : 70 cm

3x3 curved SMALL

Height : 200 cm
Length : 220 cm
Depth : 45 cm

4x3 curved SMALL

Height : 200 cm
Length : 270 cm
Depth : 45 cm

Aluminium frame. Self locking frame.
Available in big or small, 3x3 and 4x3.
SINGLE SIDE or DOUBLE SIDE

Valise comptoir

100x70x40 cm

Façade habillable d'un visuel

*surface visible : 45 cm

Plateau amovible

À roulettes

Fermeture par grenouillère



Convertible carry case

100x70x40 cm

Case facade easy to wrap

* on the visible surface : 45 cm

Removable top of case

On wheels

Closing by snap fasteners



Éclairage / Lighting

100 watts, 220 volts

